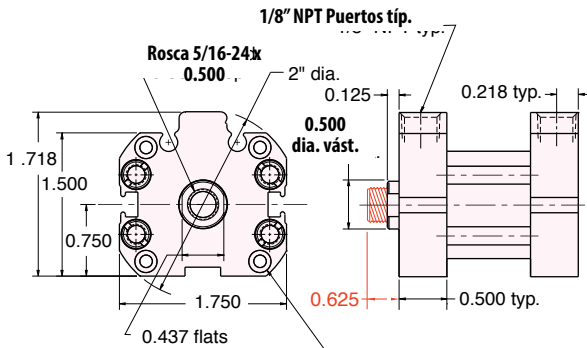



AF-□□□-17-□



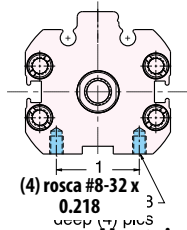
Mounting holes for #6 socket head  
**(4) Barrenos de montaje para tornillo cabeza hueca # 6 en un dia. barrenos 1.687**



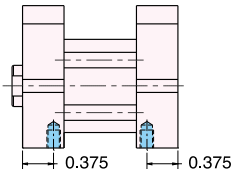
Para vástago con cuerda macho añade al final del número de parte -T  
 Para nomenclatura **ver página 78**

## ESTILOS DE MONTAJE

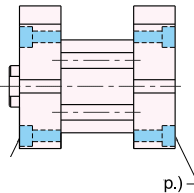
Cinco estilos de montaje le dan instalación versátil, rápida y sencilla.



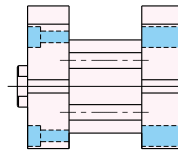
**Montaje inferior**  
**AF-Bxx-17-x**



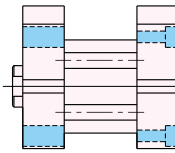
**Montaje universal**  
**AF-Uxx-17-x**



**Montaje frontal**  
**AF-Fxx-17-x**



**Montaje trasero**  
**AF-Rxx-17-x**



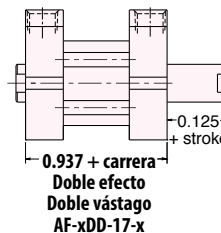
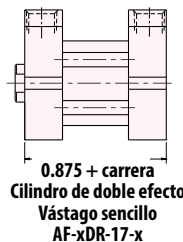
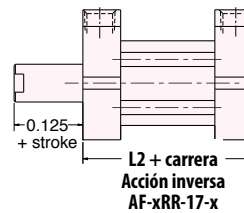
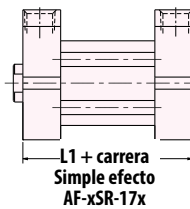
**Montaje con roscas**  
**AF-Txx-17-x**

## LONGITUDES DE CILINDRO

"L"	Carrera	Simple Efecto	Acción Inversa
L1	1/4" - 1"	7/8"	
L1	1 1/8" - 2"	1 1/2"	
L1	2 1/8" - 3"	2 1/8"	
L1	3 1/8" - 4"	2 3/4"	
L2	1/4" - 1"		1 3/8"
L2	1 1/8" - 2"		2"
L2	2 1/8" - 3"		2 5/8"
L2	3 1/8" - 4"		3 1/4"

Longitud total del cuerpo es carrera más "L"

**Añade 7/8" para pistón magnético**



Fuerzas del resorte	
<b>Simple Efecto</b>	
En Compresión	En reposo
11.5 lbs.	5.5 lbs.
<b>Acción Inversa</b>	
En Compresión	En reposo
11.5 lbs.	5.5 lbs.